

Бухгалтерская отчетность
за 2025 г.

Организация: <u>Акционерное общество "Спецавтобаза по уборке города Курска"</u>	по ОКПО	03278003
Идентификационный номер налогоплательщика	ИНН	4632219475
Организационно-правовая форма <u>непубличное акционерное общество</u>	по ОКОПФ	12267
Форма собственности <u>Собственность субъектов Российской Федерации</u>	по ОКФС	13
Адрес в пределах места нахождения <u>305047, Курская обл, Курск г, Энгельса ул, дом № 171</u>		

Бухгалтерская отчетность подлежит обязательному аудиту ДА НЕТ

Наименование аудиторской организации, проводившей обязательный аудит
ООО "АУДИТ-СТАНДАРТ"

Идентификационный номер налогоплательщика аудиторской организации	ИНН	3812096439
Основной государственный регистрационный номер аудиторской организации	ОГРН	1073812004386

Бухгалтерская отчетность подлежит утверждению ДА НЕТ

Наименование органа, утверждающего бухгалтерскую отчетность
Общее собрание акционеров

Бухгалтерский баланс
на 31 декабря 2025 г.

Организация: <u>Акционерное общество "Спецавтобаза по уборке города Курска"</u>	Форма по ОКУД	Коды		
	Отчетная дата (число, месяц, год)	31	12	2025
Единица измерения <u>тыс. руб.</u>	по ОКПО	03278003		
	по ОКЕИ	384		

Пояснения	Наименование показателя	Код	На 31 декабря 2025 г.	На 31 декабря 2024 г.	На 31 декабря 2023 г.
	АКТИВ				
	I. Внеоборотные активы				
3	Нематериальные активы	1110	1 882	2 174	1 461
	в том числе:				
	Нематериальные активы в организации		1 882	2 174	1 461
4	Основные средства	1150	701 198	617 487	614 286
	в том числе:				
	Основные средства, пригодные к использованию		278 388	179 131	228 436
	Незавершенное строительство		173 735	173 582	173 516
	Права пользования активами		249 074	264 773	212 334
	Инвестиционная недвижимость	1160	-	-	-
5	Финансовые вложения	1170	102	2	2
	в том числе:				
	Паи и акции		102	2	2
	Отложенные налоговые активы	1180	90 736	92 015	50 323
	Прочие внеоборотные активы	1190	-	-	-
	Итого по разделу I	1100	793 918	711 678	666 071
	II. Оборотные активы				
6	Запасы	1210	26 138	24 549	18 517
	в том числе:				
	Сырье и материалы		25 513	23 313	17 648
	Товары		626	1 237	869
	Долгосрочные активы к продаже	1215	-	-	-
	Налог на добавленную стоимость по приобретенным ценностям	1220	41	-	-
	в том числе:				
	НДС по приобретенным услугам		41	-	-
7	Дебиторская задолженность	1230	197 981	180 983	154 846
	в том числе:				
	Расчеты с покупателями и заказчиками		113 908	72 674	53 185
	Расчеты с поставщиками и подрядчиками		(7 847)	54 204	5 305
	Расчеты по налогам и сборам		738	6 834	10 457
	Сальдо по ЕНС		26 841	-	-

Расчеты по социальному страхованию и обеспечению		565	373	90
Расчеты с подотчетными лицами		56	66	53
Расчеты с персоналом по прочим операциям		1 031	1 020	877
Расчеты с разными дебиторами и кредиторами		84 121	81 565	83 751
Расходы будущих периодов		-	-	1 128
Расчеты с факторинговыми компаниями		(21 389)	(35 753)	-
Авансы по аренде (лизингу)		-	-	-
НДС, удержанный налоговым агентом с выданной предоплаты		(44)	-	-
Финансовые вложения (за исключением денежных эквивалентов)	1240	-	-	-
Денежные средства и денежные эквиваленты	1250	16 538	7 041	6 332
в том числе:				
Касса		140	68	52
Расчетные счета		16 399	6 975	6 281
Переводы в пути		-	(1)	(1)
Прочие оборотные активы	1260	-	-	-
Итого по разделу II	1200	240 698	212 574	179 695
БАЛАНС	1600	1 034 617	924 251	845 766

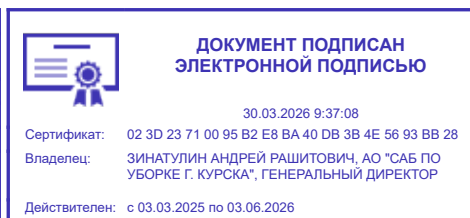
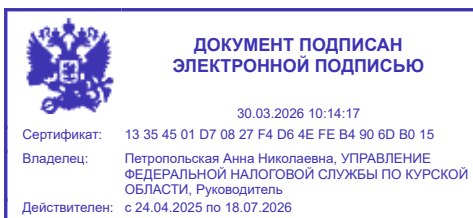
Пояснения	Наименование показателя	Код	На 31 декабря 2025 г.	На 31 декабря 2024 г.	На 31 декабря 2023 г.
	ПАССИВ				
	III. Капитал				
	Уставный капитал	1310	168 198	168 198	168 198
	Собственные акции, принадлежащие обществу, задолженность акционеров по оплате акций	1320	-	-	-
	Накопленная дооценка внеоборотных активов	1340	-	-	-
	Добавочный капитал (без накопленной дооценки)	1350	-	-	-
	Резервный капитал	1360	4 319	3 901	3 174
	в том числе: Резервы, образованные в соответствии с учредительными документами		4 319	3 901	3 174
	Нераспределенная прибыль (непокрытый убыток)	1370	257 500	136 434	134 441
	в том числе: дивиденды		(3 760)	(5 816)	(2 397)
	резервный капитал		(418)	(727)	(300)
	пересмотр СПИ		89	182	-
	Итого по разделу III	1300	430 016	308 533	305 813
	IV. Долгосрочные обязательства				
	Заемные средства	1410	-	-	-
8	Отложенные налоговые обязательства	1420	97 399	100 305	61 928
	Оценочные обязательства	1430	-	-	-
8	Прочие долгосрочные обязательства	1450	167 317	172 036	142 594
	в том числе: Долгосрочные обязательства по аренде (лизингу)		167 317	172 036	142 594
	Итого по разделу IV	1400	264 716	272 341	204 522
	V. Краткосрочные обязательства				
	Заемные средства	1510	-	-	-
8	Кредиторская задолженность	1520	237 497	249 066	268 457
	в том числе:				
	Расчеты с поставщиками и подрядчиками		35 638	73 278	84 663
	Расчеты с покупателями и заказчиками		131 917	136 413	131 367
	Расчеты по налогам и сборам		34 906	5 299	3 443
	Расчеты по НДС, не отраженные на ЕНС		1 705	3 019	2 355
	Сальдо по ЕНС		-	6 053	9
	Расчеты по социальному страхованию и обеспечению		10 632	8 923	7 751
	Расчеты с персоналом по оплате труда		17 139	13 755	11 013
	Расчеты с персоналом по прочим операциям		44	37	7
	Расчеты с разными дебиторами и кредиторами		5 516	2 289	27 850
8	Обязательство по аренде	1520	79 129	74 732	51 328
	Оценочные обязательства	1540	23 258	19 579	15 646
	Прочие краткосрочные обязательства	1550	-	-	-
	Итого по разделу V	1500	339 884	343 377	335 431
	БАЛАНС	1700	1 034 617	924 251	845 766

Генеральный директор
(наименование должности)

(подпись)

Зинатулин Андрей Рашитович
(расшифровка подписи)

25 марта 2026 г.



**Отчет о финансовых результатах
за 2025 г.**

Организация: Акционерное общество "Спецавтобаза по уборке города Курска"
 Единица измерения тыс. руб.

Коды		
0710002		
31	12	2025
03278003		
384		

Пояснения	Наименование показателя	Код	За 2025 г.	За 2024 г.
	Выручка	2110	1 245 491	1 092 325
	в том числе:			
	ВЫВОЗ ТКО		844 246	238 557
	ВЫВОЗ ТКО по обслуживанию Курского района		91 605	28 420
	ВЫВОЗ не ТКО		58 299	51 402
	ВЫВОЗ ТКО по обслуживанию Щигровского района		31 496	6 162
	УТИЛИЗАЦИЯ ТБО(талоны)		25 222	24 055
	ВЫВОЗ ТКО по обслуживанию Золотухинского района		23 849	4 624
	ВЫВОЗ ТКО по обслуживанию Советского района		16 608	2 854
	ВЫВОЗ ТКО по обслуживанию Касторенского района		18 893	2 572
	ВЫВОЗ ТКО по обслуживанию Горшеченского района		18 969	5 720
	ВЫВОЗ ТКО по обслуживанию Мантуровского района		13 874	2 657
10	Себестоимость продаж	2120	(974 382)	(921 999)
	в том числе:			
	ВЫВОЗ ТКО		(615 812)	(502 593)
	ВЫВОЗ ТКО по обслуживанию Курского района		(18 634)	(15 666)
	ВЫВОЗ ТКО по обслуживанию Щигровского района		(40 688)	(36 752)
	УТИЛИЗАЦИЯ ТБО(талоны)		(113 511)	(238 513)
	ВЫВОЗ ТКО по обслуживанию Золотухинского района		(15 069)	(12 656)
	ВЫВОЗ ТКО по обслуживанию Советского района		(13 515)	(11 925)
	ВЫВОЗ ТКО по обслуживанию Касторенского района		(29 670)	(26 226)
	ВЫВОЗ ТКО по обслуживанию Горшеченского района		(22 690)	(20 003)
	ВЫВОЗ ТКО по обслуживанию Мантуровского района		(19 122)	(14 145)
	Валовая прибыль (убыток)	2100	271 109	170 326
	Коммерческие расходы	2210	-	-
10	Управленческие расходы	2220	(170 466)	(152 788)
	Прибыль (убыток) от продаж	2200	100 643	17 538
	Доходы от участия в других организациях	2310	-	-
	Проценты к получению	2320	-	-
	Проценты к уплате	2330	(53 762)	(41 728)
	Прочие доходы	2340	189 909	113 475
	в том числе:			
	Реализация и ликвидация внеоборотных активов		-	39 400
	Реализация иного имущества, прав требования, прочих работ и услуг		6 737	47 610
	Результаты инвентаризации		2 007	94
	Иная операционная деятельность		5	12
	Отчисления в оценочные резервы		32 206	20 330
11	субсидия в целях обеспечения затрат		130 540	-
11	субсидия в целях возмещения затрат		16 460	-
	Прочие расходы	2350	(64 034)	(74 366)
	в том числе:			

	Реализация и ликвидация внеоборотных активов		(368)	(22 292)
	Отчисления в оценочные резервы		(16 945)	(28 110)
	Реализация иного имущества, прав требования, прочих работ и услуг		(4 467)	(11 461)
	Иная операционная деятельность		(30 600)	(12 127)
	Прибыль (убыток) от продолжающейся деятельности до налогообложения	2300	172 756	14 919
	Налог на прибыль организаций	2410	(47 602)	(6 564)
	в том числе:			
	текущий налог на прибыль организаций	2411	(49 229)	(9 879)
	отложенный налог на прибыль организаций	2412	1 627	3 316
	Прибыль (убыток) от прекращаемой деятельности (за вычетом относящегося к ней налога на прибыль организаций)	2420	-	-
	Чистая прибыль (убыток)	2400	125 154	8 355

Пояснения	Наименование показателя	Код	За 2025 г.	За 2024 г.
	Результат переоценки внеоборотных активов, не включаемый в чистую прибыль (убыток)	2510	-	-
	Результат прочих операций, не включаемый в чистую прибыль (убыток)	2520	-	-
	Налог на прибыль организаций, относящийся к результатам переоценки внеоборотных активов и прочих операций, не включаемых в чистую прибыль (убыток)	2530	-	-
	Совокупный финансовый результат	2500	125 154	8 355
	Базовая прибыль (убыток) на акцию, руб. коп.	2900	-	-
	Разводненная прибыль (убыток) на акцию, руб. коп.	2910	-	-

Генеральный директор

(наименование должности)

Зинатулин Андрей Рашитович

(подпись)

(расшифровка подписи)

25 марта 2026 г.



**ДОКУМЕНТ ПОДПИСАН
ЭЛЕКТРОННОЙ ПОДПИСЬЮ**

30.03.2026 10:14:17

Сертификат: 13 35 45 01 D7 08 27 F4 D6 4E FE B4 90 6D B0 15

Владелец: Петропольская Анна Николаевна, УПРАВЛЕНИЕ
ФЕДЕРАЛЬНОЙ НАЛОГОВОЙ СЛУЖБЫ ПО КУРСКОЙ
ОБЛАСТИ, Руководитель

Действителен: с 24.04.2025 по 18.07.2026



**ДОКУМЕНТ ПОДПИСАН
ЭЛЕКТРОННОЙ ПОДПИСЬЮ**

30.03.2026 9:37:08

Сертификат: 02 3D 23 71 00 95 B2 E8 BA 40 DB 3B 4E 56 93 BB 28

Владелец: ЗИНАТУЛИН АНДРЕЙ РАШИТОВИЧ, АО "САБ ПО
УБОРКЕ Г. КУРСКА", ГЕНЕРАЛЬНЫЙ ДИРЕКТОР

Действителен: с 03.03.2025 по 03.06.2026

**Отчет об изменениях капитала
за 2025 г.**

Форма по ОКУД
Отчетная дата
(число, месяц, год)

Коды		
0710004		
31	12	2025
03278003		
384		

Организация: Акционерное общество "Спецавтобаза по уборке города Курска"

по ОКПО

Единица измерения тыс. руб.

по ОКЕИ

Пояснения	Наименование показателя	Код	Уставный капитал	Собственные акции, принадлежащие обществу, задолженность акционеров по оплате акций	Накопленная дооценка внеоборотных активов	Добавочный капитал (без накопленной дооценки)	Резервный капитал	Нераспределенная прибыль (непокрытый убыток)	Итого
	На 31 декабря 2023 г.	3100	168 198	-	-	-	3 174	134 441	305 813
	Корректировка в связи с: изменением учетной политики	3110	-	-	-	-	-	-	-
	исправлением ошибок	3120	-	-	-	-	-	-	-
	На 31 декабря 2023 г. после корректировки	3101	168 198	-	-	-	3 174	134 441	305 813

Пояснения	Наименование показателя	Код	Уставный капитал	Собственные акции, принадлежащие обществу, задолженность акционеров по оплате акций	Накопленная дооценка внеоборотных активов	Добавочный капитал (без накопленной дооценки)	Резервный капитал	Нераспределенная прибыль (непокрытый убыток)	Итого
	За 2024 г.								
	Чистая прибыль (убыток)	3211	-	-	-	-	-	8 355	8 355
	Переоценка внеоборотных активов	3212	-	-	-	-	-	-	-
	Дивиденды	3227	-	-	-	-	-	(5 816)	(5 816)
	Иные изменения за счет операций с собственниками (за исключением дивидендов) - всего	3230	-	-	-	-	-	-	-
	Реорганизация юридического лица	3216	-	-	-	-	-	-	-
	Иные изменения - всего	3240	-	-	-	-	727	(545)	182
	На 31 декабря 2024 г.	3250	168 198	-	-	-	3 901	136 434	308 533
	На 31 декабря 2024 г.	3200	168 198	-	-	-	3 901	136 434	308 533
	Корректировка в связи с: изменением учетной политики	3210	-	-	-	-	-	-	-
	исправлением ошибок	3220	-	-	-	-	-	-	-
	На 31 декабря 2024 г. после корректировки	3201	168 198	-	-	-	3 901	136 434	308 533

Пояснения	Наименование показателя	Код	Уставный капитал	Собственные акции, принадлежащие обществу, задолженность акционеров по оплате акций	Накопленная дооценка внеоборотных активов	Добавочный капитал (без накопленной дооценки)	Резервный капитал	Нераспределенная прибыль (непокрытый убыток)	Итого
	За 2025 г.								
	Чистая прибыль (убыток)	3311	-	-	-	-	-	125 154	125 154
	Переоценка внеоборотных активов	3312	-	-	-	-	-	-	-
	Дивиденды	3327	-	-	-	-	-	(3 760)	(3 760)
	Иные изменения за счет операций с собственниками (за исключением дивидендов) - всего	3330	-	-	-	-	-	-	-
	Реорганизация юридического лица	3316	-	-	-	-	-	-	-
	Иные изменения - всего	3340	-	-	-	-	418	(329)	89
	На 31 декабря 2025 г.	3300	168 198	-	-	-	4 319	257 500	430 017

Генеральный директор

(наименование должности)

Зинатулин Андрей Рашитович

(подпись)

(расшифровка подписи)

25 марта 2026 г.



**ДОКУМЕНТ ПОДПИСАН
ЭЛЕКТРОННОЙ ПОДПИСЬЮ**

30.03.2026 10:14:17

Сертификат: 13 35 45 01 D7 08 27 F4 D6 4E FE B4 90 6D B0 15

Владелец: Петропольская Анна Николаевна, УПРАВЛЕНИЕ
ФЕДЕРАЛЬНОЙ НАЛОГОВОЙ СЛУЖБЫ ПО КУРСКОЙ
ОБЛАСТИ, Руководитель

Действителен: с 24.04.2025 по 18.07.2026



**ДОКУМЕНТ ПОДПИСАН
ЭЛЕКТРОННОЙ ПОДПИСЬЮ**

30.03.2026 9:37:08

Сертификат: 02 3D 23 71 00 95 B2 E8 BA 40 DB 3B 4E 56 93 BB 28

Владелец: ЗИНАТУЛИН АНДРЕЙ РАШИТОВИЧ, АО "САБ ПО
УБОРКЕ Г. КУРСКА", ГЕНЕРАЛЬНЫЙ ДИРЕКТОР

Действителен: с 03.03.2025 по 03.06.2026

**Отчет о движении денежных средств
за 2025 г.**

Организация: <u>Акционерное общество "Спецавтобаза по уборке города Курска"</u> Единица измерения <u>тыс. руб.</u>	Форма по ОКУД Отчетная дата (число, месяц, год)	Коды 0710005		
		31	12	2025
	по ОКПО	03278003		
	по ОКЕИ	384		

Пояснения	Наименование показателя	Код	За 2025 г.	За 2024 г.
	Денежные потоки от текущих операций			
	Поступления - всего	4110	1 928 622	1 601 960
	в том числе:			
	от продажи продукции, товаров, выполнения работ, оказания услуг	4111	1 217 405	1 075 322
	арендных платежей, роялти, комиссионных и иных аналогичных платежей	4112	563 270	524 846
	от перепродажи финансовых вложений	4113	-	-
	процентов по дебиторской задолженности покупателей	4114	-	-
	прочие поступления	4119	147 947	1 792
	Платежи - всего	4120	(1 688 288)	(1 608 629)
	в том числе:			
	поставщикам (подрядчикам) за сырье, материалы, выполненные работы, оказанные услуги	4121	(1 062 778)	(1 145 460)
	в связи с оплатой труда работников	4122	(441 966)	(359 509)
	процентов по долговым обязательствам	4123	-	(1 520)
	налога на прибыль организаций	4124	(53 504)	(217)
	прочие платежи	4129	(130 040)	(101 923)
	Сальдо денежных потоков от текущих операций	4100	240 334	(6 669)

Пояснения	Наименование показателя	Код	За 2025 г.	За 2024 г.
	Денежные потоки от инвестиционных операций			
	Поступления - всего	4210	-	66 500
	в том числе:			
	от продажи внеоборотных активов (кроме финансовых вложений)	4211	-	66 500
	от продажи акций других организаций (долей участия)	4212	-	-
	от возврата предоставленных займов, от продажи долговых ценных бумаг (прав требования денежных средств к другим лицам)	4213	-	-
	дивидендов, процентов по долговым финансовым вложениям и аналогичных поступлений от долевого участия в других организациях	4214	-	-
	прочие поступления	4219	-	-
	Платежи - всего	4220	(80 866)	(53 305)
	в том числе:			
	в связи с приобретением, созданием, модернизацией, реконструкцией и подготовкой к использованию внеоборотных активов	4221	(80 866)	(53 305)
	в связи с приобретением акций других организаций (долей участия)	4222	-	-
	в связи с приобретением долговых ценных бумаг (прав требования денежных средств к другим лицам), предоставление займов другим лицам	4223	-	-
	процентов по долговым обязательствам, включаемым в стоимость инвестиционного актива	4224	-	-
	прочие платежи	4229	-	-
	Сальдо денежных потоков от инвестиционных операций	4200	(80 866)	13 195
	Денежные потоки от финансовых операций			
	Поступления - всего	4310	-	-
	в том числе:			
	получение кредитов и займов	4311	-	-
	денежных вкладов собственников (участников)	4312	-	-
	от выпуска акций, увеличения долей участия	4313	-	-
	от выпуска облигаций, векселей и других долговых ценных бумаг	4314	-	-
	прочие поступления	4319	-	-

Пояснения	Наименование показателя	Код	За 2025 г.	За 2024 г.
	Платежи - всего	4320	(149 971)	(5 816)
	в том числе: собственникам (участникам) в связи с выкупом у них акций (долей участия) организации или их выходом из состава участников	4321	-	-
	на уплату дивидендов и иных платежей по распределению прибыли в пользу собственников (участников)	4322	(3 760)	(5 816)
	в связи с погашением (выкупом) векселей и других долговых ценных бумаг, возврат кредитов и займов	4323	-	-
	прочие платежи	4329	(146 211)	-
	Сальдо денежных потоков от финансовых операций	4300	(149 971)	(5 816)
	Сальдо денежных потоков за период	4400	9 497	710
	Остаток денежных средств и денежных эквивалентов на начало периода	4450	7 041	6 332
	Остаток денежных средств и денежных эквивалентов на конец периода	4500	16 538	7 042
	Величина влияния изменения курса иностранной валюты по отношению к рублю	4490	-	-

Генеральный директор

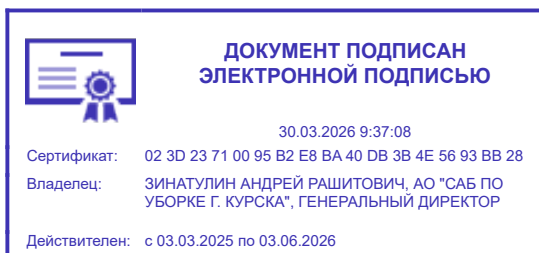
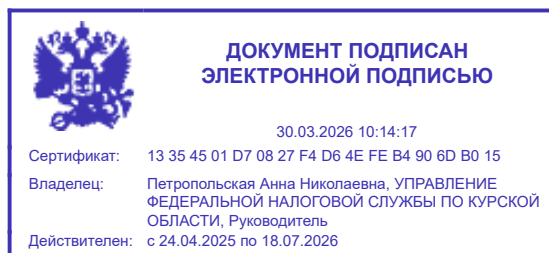
(наименование должности)

Зинатулин Андрей Рашитович

(подпись)

(расшифровка подписи)

25 марта 2026 г.



Пояснения к бухгалтерскому балансу и отчету о финансовых результатах

3. Нематериальные активы

3.1. Наличие и движение нематериальных активов

Наименование показателя	Период	На начало года		поступило	Изменения за период								На конец периода		
		первоначальная (переоцененная) стоимость	накопленные амортизация и обесценение		списано		амортизация	обесценение	переоценка		переклассифицировано		первоначальная (переоцененная) стоимость	накопленные амортизация и обесценение	
					первоначальная (переоцененная) стоимость	накопленные амортизация и обесценение			первоначальная (переоцененная) стоимость	накопленная амортизация	первоначальная (переоцененная) стоимость	накопленные амортизация и обесценение			
Нематериальные активы - всего	3а 2025 г.	2 501	(327)	103	-	-	(394)	-	-	-	-	-	-	2 604	(721)
	3а 2024 г.	1 461	-	1 040	-	-	(327)	-	-	-	-	-	-	2 501	(327)
в том числе:															
Лицензии и разрешения	3а 2025 г.	2 384	(298)	-	-	-	(359)	-	-	-	-	-	-	2 384	(657)
	3а 2024 г.	1 344	-	1 040	-	-	(298)	-	-	-	-	-	-	2 384	(298)
из них исключительные права	3а 2025 г.	-	-	-	-	-	-	-	-	-	-	-	-	-	-
	3а 2024 г.	-	-	-	-	-	-	-	-	-	-	-	-	-	-
Другие НМА	3а 2025 г.	116	(29)	103	-	-	(35)	-	-	-	-	-	-	219	(65)
	3а 2024 г.	116	-	-	-	-	(29)	-	-	-	-	-	-	116	(29)
из них исключительные права	3а 2025 г.	-	-	-	-	-	-	-	-	-	-	-	-	-	-
	3а 2024 г.	-	-	-	-	-	-	-	-	-	-	-	-	-	-

3.2. Нематериальные активы, созданные организацией

Наименование показателя	Период	На начало года		поступило	Изменения за период								На конец периода		
		первоначальная (переоцененная) стоимость	накопленные амортизация и обесценение		списано		амортизация	обесценение	переоценка		переклассифицировано		первоначальная (переоцененная) стоимость	накопленные амортизация и обесценение	
					первоначальная (переоцененная) стоимость	накопленные амортизация и обесценение			первоначальная (переоцененная) стоимость	накопленная амортизация	первоначальная (переоцененная) стоимость	накопленные амортизация и обесценение			
Нематериальные активы, созданные организацией - всего	3а 2025 г.	-	-	-	-	-	-	-	-	-	-	-	-	-	-
	3а 2024 г.	-	-	-	-	-	-	-	-	-	-	-	-	-	-

3.3. Амортизируемые и неамортизируемые нематериальные активы

Наименование показателя	На 31 декабря 2025 г.	На 31 декабря 2024 г.	На 31 декабря 2023 г.
Амортизируемые нематериальные активы - всего	1 882	2 174	1 461
в том числе:			
Лицензии и разрешения	1 728	2 086	1 344
из них созданные организацией	-	-	-
Другие НМА	155	87	116
из них созданные организацией	-	-	-
Неамортизируемые нематериальные активы - всего	-	-	-

3.4. Нематериальные активы, в отношении которых имеются ограничения имущественных прав

Наименование показателя	На 31 декабря 2025 г.	На 31 декабря 2024 г.	На 31 декабря 2023 г.
Нематериальные активы, находящиеся в залоге, - всего	-	-	-
Нематериальные активы, в отношении которых имеются ограничения по иным основаниям, - всего	-	-	-

3.5. Капитальные вложения в нематериальные активы

Наименование показателя	Период	На начало года		Изменения за период				На конец периода	
		фактические затраты	накопленное обесценение	затраты	обесценение	списано	принято к учету в качестве нематериальных активов	фактические затраты	накопленное обесценение
Капитальные вложения на приобретение нематериальных активов - всего	3а 2025 г.	-	-	103	-	-	(103)	-	-
	3а 2024 г.	-	-	-	-	-	-	-	-
в том числе:									
Другие НМА	3а 2025 г.	-	-	103	-	-	(103)	-	-
	3а 2024 г.	-	-	-	-	-	-	-	-
Капитальные вложения на создание нематериальных активов - всего	3а 2025 г.	-	-	-	-	-	-	-	-
	3а 2024 г.	-	-	-	-	-	-	-	-
Капитальные вложения на улучшение нематериальных активов - всего	3а 2025 г.	-	-	-	-	-	-	-	-
	3а 2024 г.	-	-	1 040	-	-	(1 040)	-	-
в том числе:									
Лицензии и разрешения	3а 2025 г.	-	-	-	-	-	-	-	-
	3а 2024 г.	-	-	1 040	-	-	(1 040)	-	-

3.6. Права на результаты интеллектуальной деятельности, средства индивидуализации, учитываемые на забалансовых счетах

Наименование показателя	Период	На начало года	Изменения за период		На конец периода	
			затраты	списано	по фактическим затратам	по рыночной стоимости (при наличии)
Средства индивидуализации, создаваемые собственными силами организации - всего	За 2025 г.	-	-	-	-	-
	За 2024 г.	-	-	-	-	-
Права на результаты интеллектуальной деятельности, средства индивидуализации, не отвечающие признакам нематериального актива - всего	За 2025 г.	-	-	-	-	-
	За 2024 г.	-	-	-	-	-

4. Основные средства

4.1. Наличие и движение основных средств

Наименование показателя	Период	На начало года		поступило	Изменения за период								На конец периода	
		первоначальная (переоцененная) стоимость	накопленные амортизации и обесценение		списано		амортизация	обесценение	переоценка		переклассифицировано		первоначальная (переоцененная) стоимость	накопленные амортизации и обесценение
					первоначальная (переоцененная) стоимость	накопленные амортизации и обесценение			первоначальная (переоцененная) стоимость	накопленная амортизация	первоначальная (переоцененная) стоимость	накопленные амортизации и обесценение		
Основные средства (за исключением инвестиционной недвижимости) - всего	3а 2025 г.	302 370	(123 239)	165 536	(1 517)	1 238	(83 893)	-	-	-	-	-	519 304	(240 916)
	3а 2024 г.	328 340	(99 904)	2 686	(28 656)	13 113	(36 448)	-	-	-	-	-	302 370	(123 239)
в том числе: Здания	3а 2025 г.	13 066	(8 016)	-	-	-	(493)	-	-	-	-	-	13 066	(8 508)
	3а 2024 г.	13 066	(7 522)	-	-	-	(494)	-	-	-	-	-	13 066	(8 016)
Сооружения	3а 2025 г.	87 379	(47 219)	102 170	-	6	(71 007)	-	-	-	-	-	189 549	(118 220)
	3а 2024 г.	88 323	(26 506)	-	(944)	313	(21 026)	-	-	-	-	-	87 379	(47 219)
Машины и оборудование (кроме офисного)	3а 2025 г.	15 674	(8 728)	-	-	11	(1 884)	-	-	-	-	-	15 674	(10 602)
	3а 2024 г.	13 444	(6 967)	2 230	-	11	(1 772)	-	-	-	-	-	15 674	(8 728)
Офисное оборудование	3а 2025 г.	855	(786)	-	-	-	(34)	-	-	-	-	-	855	(820)
	3а 2024 г.	855	(751)	-	-	-	(35)	-	-	-	-	-	855	(786)
Транспортные средства	3а 2025 г.	70 984	(48 980)	63 262	(497)	547	(8 519)	-	-	-	-	-	181 139	(88 734)
	3а 2024 г.	98 696	(50 354)	-	(27 712)	12 785	(11 411)	-	-	-	-	-	70 984	(48 980)
Земельные участки	3а 2025 г.	101 929	-	-	-	-	-	-	-	-	-	-	101 929	-
	3а 2024 г.	101 929	-	-	-	-	-	-	-	-	-	-	101 929	-
Другие виды основных средств	3а 2025 г.	12 483	(9 511)	104	(1 019)	674	(1 956)	-	-	-	-	-	17 093	(14 031)
	3а 2024 г.	12 027	(7 805)	456	-	4	(1 710)	-	-	-	-	-	12 483	(9 511)
Инвестиционная недвижимость - всего	3а 2025 г.	-	-	-	-	-	-	-	-	-	-	-	-	-
	3а 2024 г.	-	-	-	-	-	-	-	-	-	-	-	-	-

4.2. Наличие и движение прав пользования активами

Наименование показателя	Период	На начало года		поступило (с учетом пересмотра фактической стоимости)	Изменения за период			На конец периода				
		фактическая (переоцененная) стоимость	накопленные амортизации и обесценение		списано (с учетом пересмотра фактической стоимости)		амортизация	обесценение	переоценка		фактическая (переоцененная) стоимость	накопленные амортизации и обесценение
					фактическая (переоцененная) стоимость	накопленные амортизации и обесценение			фактическая (переоцененная) стоимость	накопленная амортизация		
Права пользования активами - всего	3а 2025 г.	392 617	(127 844)	91 398	(6 449)	6 377	(89 133)	-	-	-	424 651	(175 577)
	3а 2024 г.	268 070	(55 736)	124 547	-	-	(72 108)	-	-	-	392 617	(127 844)
в том числе: Здания	3а 2025 г.	5 040	(4 870)	3 021	(5 629)	5 629	(1 165)	-	-	-	2 432	(405)
	3а 2024 г.	2 996	(2 824)	2 045	-	-	(2 045)	-	-	-	5 040	(4 870)
Машины и оборудование (кроме офисного)	3а 2025 г.	2 570	(514)	-	-	-	(363)	-	-	-	2 570	(877)
	3а 2024 г.	2 570	(151)	-	-	-	(363)	-	-	-	2 570	(514)
Транспортные средства	3а 2025 г.	375 695	(118 074)	88 378	(72)	-	(86 597)	-	-	-	416 609	(172 887)
	3а 2024 г.	253 192	(49 884)	122 503	-	-	(68 190)	-	-	-	375 695	(118 074)
Земельные участки	3а 2025 г.	2 877	(1 439)	-	(748)	748	(238)	-	-	-	2 129	(929)
	3а 2024 г.	2 877	(1 195)	-	-	-	(244)	-	-	-	2 877	(1 439)
Другие виды основных средств	3а 2025 г.	6 435	(2 946)	-	-	-	(770)	-	-	-	910	(478)
	3а 2024 г.	6 435	(1 680)	-	-	-	(1 266)	-	-	-	6 435	(2 946)

4.3. Амортизируемые и неамортизируемые основные средства

Наименование показателя	На 31 декабря 2025 г.	На 31 декабря 2024 г.	На 31 декабря 2023 г.
Амортизируемые основные средства - всего	425 533	341 975	338 841
в том числе:			
Здания	6 584	5 220	5 715
Сооружения	71 328	40 160	61 817
Машины и оборудование (кроме офисного)	6 765	9 002	8 896
Офисное оборудование	35	69	104
Транспортные средства	336 127	279 625	251 650
Земельные участки	1 200	1 438	1 681
Другие виды основных средств	3 495	6 461	8 977
Неамортизируемые основные средства - всего	101 929	101 929	101 929
в том числе: используемые для реализации законодательства Российской Федерации о мобилизационной подготовке и мобилизации, которые законсервированы			

основные средства, потребительские свойства которых с течением времени не изменяются Земельные участки	101 929	101 929	101 929
инвестиционная недвижимость, оцениваемая по переоцененной стоимости			

4.4. Основные средства, в отношении которых имеются ограничения использования

Наименование показателя	На 31 декабря 2025 г.	На 31 декабря 2024 г.	На 31 декабря 2023 г.
Основные средства, пригодные для использования, но не используемые, (когда это не связано с сезонными особенностями деятельности организации) - всего	-	-	-
Основные средства, предоставленные за плату во временное пользование - всего	-	-	-
Основные средства, в отношении использования которых имеются ограничения имущественных прав организации, - всего	-	-	-

4.5. Капитальные вложения в основные средства (за исключением инвестиционной недвижимости)

Наименование показателя	Период	На начало года		Изменения за период				На конец периода	
		фактические затраты	накопленное обесценение	затраты	обесценение	списано	принято к учету в качестве основных средств	фактические затраты	накопленное обесценение
Капитальные вложения на приобретение основных средств - всего	3а 2025 г.	-	-	154 530	-	-	(154 530)	-	-
	3а 2024 г.	-	-	127 131	-	(1 061)	(126 071)	-	-
в том числе:									
Оборудование к установке	3а 2025 г.	-	-	104	-	-	(104)	-	-
	3а 2024 г.	-	-	2 341	-	(1 061)	(1 280)	-	-
Транспортные средства	3а 2025 г.	-	-	151 405	-	-	(151 405)	-	-
	3а 2024 г.	-	-	122 503	-	-	(122 503)	-	-
Здания	3а 2025 г.	-	-	3 021	-	-	(3 021)	-	-
	3а 2024 г.	-	-	2 045	-	-	(2 045)	-	-
Оборудование (объекты основных средств)	3а 2025 г.	-	-	-	-	-	-	-	-
	3а 2024 г.	-	-	111	-	-	(111)	-	-
Машины и оборудование (кроме офисного)	3а 2025 г.	-	-	-	-	-	-	-	-
	3а 2024 г.	-	-	132	-	-	(132)	-	-
Капитальные вложения на создание основных средств - всего	3а 2025 г.	173 582	-	102 323	-	-	(102 170)	173 735	-
	3а 2024 г.	173 516	-	1 229	-	-	(1 162)	173 582	-
в том числе:									
Станция перегрузки бытовых отходов с элементами сортировки в д. Чаплыгина (комплекс для сортировки)	3а 2025 г.	3 534	-	-	-	-	-	3 534	-
	3а 2024 г.	3 534	-	-	-	-	-	3 534	-
Пруд-испаритель	3а 2025 г.	6 739	-	172	-	-	-	6 911	-
	3а 2024 г.	6 739	-	-	-	-	-	6 739	-
Накопительные емкости 1 очередь	3а 2025 г.	72 652	-	-	-	-	-	72 652	-
	3а 2024 г.	72 652	-	-	-	-	-	72 652	-
Земляные работы при загрузке ТБО 1 очередь	3а 2025 г.	45 649	-	-	-	-	-	45 649	-
	3а 2024 г.	45 649	-	-	-	-	-	45 649	-
Мусоросортировочный комплекс по переработке отходов	3а 2025 г.	15 410	-	-	-	-	-	15 410	-
	3а 2024 г.	15 410	-	-	-	-	-	15 410	-
Накопительные колодцы	3а 2025 г.	1 053	-	-	-	-	-	1 053	-
	3а 2024 г.	1 053	-	-	-	-	-	1 053	-
Ограждение на площадке перегрузки ТКО в Золотухинском р-не, ул. Пенькозаводская	3а 2025 г.	-	-	48	-	-	-	48	-
	3а 2024 г.	-	-	-	-	-	-	-	-
Фортификационные сооружения. Вспомогательный опорный пункт пограничной службы	3а 2025 г.	28 479	-	-	-	-	-	28 479	-
	3а 2024 г.	28 479	-	-	-	-	-	28 479	-
временная дорога для устройства площадки 3ой очереди	3а 2025 г.	67	-	2 551	-	-	(2 618)	-	-
	3а 2024 г.	-	-	67	-	-	-	67	-

5. Финансовые вложения

5.1. Наличие и движение финансовых вложений

Наименование показателя	Период	На начало года		Изменения за период						На конец периода	
		первоначальная стоимость	накопленная корректировка	поступило	списано		проценты (включая доведение первоначальной стоимости до номинальной)	текущей рыночной стоимости/резерва под обесценение	переклассифицировано	первоначальная стоимость	накопленная корректировка
					первоначальная стоимость	накопленная корректировка					
Долгосрочные финансовые вложения - всего	За 2025 г.	2	-	100	-	-	-	-	-	102	-
	За 2024 г.	2	-	-	-	-	-	-	-	2	-
Краткосрочные финансовые вложения - всего	За 2025 г.	-	-	-	-	-	-	-	-	-	-
	За 2024 г.	-	-	-	-	-	-	-	-	-	-
Итого	За 2025 г.	2	-	100	-	-	-	-	-	102	-
	За 2024 г.	2	-	-	-	-	-	-	-	2	-

5.2. Иное использование финансовых вложений

Наименование показателя	На 31 декабря 2025 г.	На 31 декабря 2024 г.	На 31 декабря 2023 г.
Финансовые вложения, находящиеся в залоге, - всего	-	-	-
Финансовые вложения, переданные третьим лицам (кроме продажи), - всего	-	-	-
Иное использование финансовых вложений	-	-	-

6. Запасы

6.1. Наличие и движение запасов

Наименование показателя	Период	На начало года		Изменения за период						На конец периода	
		фактическая себестоимость	резерв под обесценение	затраты	списано		резерв под обесценение	изменения видов запасов		фактическая себестоимость	резерв под обесценение
					фактическая себестоимость	резерв под обесценение		фактическая себестоимость	резерв под обесценение		
Запасы - всего	За 2025 г.	24 549	-	954 400	(952 811)	-	-	X	X	26 138	-
	За 2024 г.	18 517	-	951 397	(945 365)	-	-	X	X	24 549	-
в том числе: Сырье и материалы	За 2025 г.	23 313	-	267 575	(25 303)	-	-	(240 073)	-	25 513	-
	За 2024 г.	17 648	-	246 344	(19 473)	-	-	(221 206)	-	23 313	-
Товары	За 2025 г.	1 237	-	2 195	(6 285)	-	-	3 479	-	626	-
	За 2024 г.	869	-	2 029	(5 206)	-	-	3 544	-	1 237	-
Незавершенное производство	За 2025 г.	-	-	684 629	(921 223)	-	-	236 594	-	-	-
	За 2024 г.	-	-	703 024	(920 686)	-	-	217 662	-	-	-

6.2. Запасы, в отношении которых имеются ограничения имущественных прав

Наименование показателя	На 31 декабря 2025 г.	На 31 декабря 2024 г.	На 31 декабря 2023 г.
Запасы, находящиеся в пути, - всего	-	-	-
Запасы, находящиеся в залоге, - всего	-	-	-

7. Дебиторская задолженность

7.1. Наличие и движение дебиторской задолженности

Наименование показателя	Период	На начало года		Изменения за период (за минусом дебиторской задолженности, поступившей и погашенной (списанной) в одном отчетном периоде)						На конец периода	
		по условиям договора	резерв по сомнительным долгам	поступило		списано			переклассифицировано	по условиям договора	резерв по сомнительным долгам
				в результате фактов хозяйственной жизни (по условиям договора)	проценты, штрафы и иные начисления	погашено	на расходы	восстановление резерва			
Долгосрочная дебиторская задолженность - всего	За 2025 г.	-	-	-	-	-	-	-	-	-	-
	За 2024 г.	-	-	-	-	-	-	-	-	-	-
Краткосрочная дебиторская задолженность - всего	За 2025 г.	204 362	(23 379)	193 107	-	(191 406)	-	(32 243)	-	206 063	(8 082)
	За 2024 г.	177 838	(15 784)	107 923	-	(75 309)	-	(20 335)	1 995	212 451	(23 379)
в том числе:											
Расчеты с поставщиками и подрядчиками	За 2025 г.	54 204	-	2 752	-	(64 803)	-	-	-	(7 847)	-
	За 2024 г.	5 305	-	64 483	-	(15 584)	-	-	-	54 204	-
Расчеты с покупателями и заказчиками	За 2025 г.	96 053	(23 379)	121 706	-	(95 769)	-	(32 119)	-	121 990	(8 082)
	За 2024 г.	68 969	(15 784)	95 906	-	(68 822)	-	(20 300)	-	96 053	(23 379)
Расчеты с прочими поставщиками и подрядчиками	За 2025 г.	76 993	-	68	-	-	-	-	-	77 061	-
	За 2024 г.	76 938	-	90	-	(35)	-	-	-	76 993	-
Расчеты с прочими покупателями и заказчиками	За 2025 г.	708	-	668	-	(249)	-	-	-	1 127	-
	За 2024 г.	546	-	405	-	(244)	-	-	-	708	-
Расчеты с разными дебиторами и кредиторами	За 2025 г.	3 864	-	3 990	-	(1 921)	-	(124)	-	5 933	-
	За 2024 г.	6 267	-	2 326	-	(4 729)	-	(215)	-	3 864	-
Авансы по аренде (лизингу)	За 2025 г.	-	-	-	-	-	-	-	-	-	-
	За 2024 г.	-	-	-	-	-	-	-	-	-	-
Расчеты по налогам и сборам	За 2025 г.	6 834	-	738	-	(6 834)	-	-	-	738	-
	За 2024 г.	10 457	-	-	-	(3 623)	-	-	-	6 834	-
Расчеты по ЕНС	За 2025 г.	-	-	26 841	-	-	-	-	-	26 841	-
	За 2024 г.	-	-	-	-	-	-	-	-	-	-
Расчеты по социальному страхованию и обеспечению	За 2025 г.	373	-	195	-	(3)	-	-	-	565	-
	За 2024 г.	90	-	283	-	-	-	-	-	373	-
Расчеты с подотчетными лицами	За 2025 г.	66	-	-	-	(10)	-	-	-	56	-
	За 2024 г.	53	-	21	-	(8)	-	-	-	66	-
Расчеты с персоналом по прочим операциям	За 2025 г.	1 020	-	333	-	(322)	-	-	-	1 031	-
	За 2024 г.	877	-	313	-	(169)	-	-	-	1 020	-
Расходы будущих периодов	За 2025 г.	-	-	-	-	-	-	-	-	-	-
	За 2024 г.	1 128	-	-	-	(1 128)	-	-	-	-	-
Расчеты с факторинговыми компаниями	За 2025 г.	(35 753)	-	35 815	-	(21 451)	-	-	-	(21 389)	-
	За 2024 г.	-	-	-	-	(35 753)	-	-	-	(35 753)	-
НДС, удержанный налоговым агентом с выданной предоплаты	За 2025 г.	-	-	-	-	(44)	-	-	-	(44)	-
	За 2024 г.	-	-	-	-	-	-	-	-	-	-
Итого	За 2025 г.	204 362	(23 379)	193 107	-	(191 406)	-	(32 243)	X	206 063	(8 082)
	За 2024 г.	177 838	(15 784)	107 923	-	(75 309)	-	(20 335)	X	212 451	(23 379)

7.2. Просроченная дебиторская задолженность

Наименование показателя	На 31 декабря 2025 г.		На 31 декабря 2024 г.		На 31 декабря 2023 г.	
	по условиям	балансовая	по условиям	балансовая	по условиям	балансовая

	договора	стоимость	договора	стоимость	договора	стоимость
Всего	-	-	-	-	-	-
в том числе: Расчеты с покупателями и заказчиками	-	-	-	-	-	-

8. Обязательства

8.1. Наличие и движение обязательств (за исключением оценочных обязательств)

Наименование показателя	Период	На начало года	Изменения за период (за минусом обязательств, поступивших и списанных в одном отчетном периоде)					На конец периода
			поступило		списано		переклассифицировано	
			в результате фактов хозяйственной жизни (по условиям договора)	проценты, штрафы и иные начисления	погашено	на доходы		
Долгосрочные обязательства - всего	За 2025 г.	172 036	65 374	-	(70 092)	-	-	167 317
	За 2024 г.	142 594	89 475	-	(60 034)	-	-	172 036
в том числе:								
Расчеты по аренде	За 2025 г.	172 036	65 374	-	(70 092)	-	-	167 317
	За 2024 г.	142 594	89 475	-	(60 034)	-	-	172 036
Краткосрочные обязательства - всего	За 2025 г.	323 798	102 535	-	(109 707)	-	-	316 626
	За 2024 г.	319 786	118 309	-	(114 296)	-	-	323 798
в том числе:								
Расчеты с поставщиками и подрядчиками	За 2025 г.	73 278	35 426	-	(73 066)	-	-	35 638
	За 2024 г.	84 663	70 663	-	(82 049)	-	-	73 278
Расчеты с покупателями и заказчиками	За 2025 г.	136 413	3 449	-	(7 945)	-	-	131 917
	За 2024 г.	131 367	8 160	-	(3 113)	-	-	136 413
Расчеты с прочими поставщиками и подрядчиками	За 2025 г.	-	-	-	-	-	-	-
	За 2024 г.	26 062	-	-	(26 062)	-	-	-
Расчеты с прочими покупателями и заказчиками	За 2025 г.	-	-	-	-	-	-	-
	За 2024 г.	-	-	-	-	-	-	-
Расчеты с разными дебиторами и кредиторами	За 2025 г.	2 289	3 769	-	(542)	-	-	5 516
	За 2024 г.	1 789	1 435	-	(935)	-	-	2 289
Расчеты по аренде	За 2025 г.	74 732	23 147	-	(18 750)	-	-	79 129
	За 2024 г.	51 328	24 946	-	(1 542)	-	-	74 732
Расчеты по налогам и сборам	За 2025 г.	5 299	31 607	-	(2 000)	-	-	34 906
	За 2024 г.	3 443	2 446	-	(590)	-	-	5 299
Расчеты по НДС, не отраженные на ЕНС	За 2025 г.	3 019	-	-	(1 313)	-	-	1 705
	За 2024 г.	2 355	663	-	-	-	-	3 019
Расчеты по ЕНС	За 2025 г.	6 053	-	-	(6 053)	-	-	-
	За 2024 г.	9	6 044	-	-	-	-	6 053
Расчеты по социальному страхованию и обеспечению	За 2025 г.	8 923	1 711	-	(2)	-	-	10 632
	За 2024 г.	7 751	1 173	-	-	-	-	8 923
Расчеты с персоналом по оплате труда	За 2025 г.	13 755	3 384	-	-	-	-	17 139
	За 2024 г.	11 013	2 743	-	-	-	-	13 755
Расчеты с персоналом по прочим операциям	За 2025 г.	37	41	-	(35)	-	-	44
	За 2024 г.	7	36	-	(5)	-	-	37
Итого	За 2025 г.	495 834	167 909	-	(179 799)	-	X	483 943
	За 2024 г.	462 380	207 784	-	(174 330)	-	X	495 834

8.2. Просроченные обязательства (за исключением оценочных обязательств)

Наименование показателя	На 31 декабря 2025 г.	На 31 декабря 2024 г.	На 31 декабря 2023 г.
Всего	-	-	-
в том числе:			
Расчеты с поставщиками и подрядчиками	-	-	-
Расчеты с покупателями и заказчиками	-	-	-
Расчеты с разными дебиторами и кредиторами	-	-	-

8.3. Оценочные обязательства

Наименование показателя	Период	На начало года	Изменения за период			На конец периода
			признано	списано		
				погашено	как избыточная сумма	
Оценочные обязательства - всего	За 2025 г.	19 579	39 069	35 380	10	23 258
	За 2024 г.	15 646	29 173	25 190	51	19 579
в том числе: Резерв ежегодных отпусков	За 2025 г.	19 579	39 069	35 380	10	23 258
	За 2024 г.	15 646	29 173	25 190	51	19 579

9. Обеспечения обязательств

Наименование показателя	На 31 декабря 2025 г.	На 31 декабря 2024 г.	На 31 декабря 2023 г.
Полученные - всего	32 963	38 216	42 574
в том числе:			
ДЕРЖАВА ПАО АКБ 8238	32 963	37 495	41 821
Администрация Центрального округа города Курска (верн)	-	721	753
Выданные - всего	-	-	-

10. Расходы по обычным видам деятельности

Наименование показателя	За 2025 г.	За 2024 г.
Материальные затраты	253 464	231 727
Затраты на оплату труда	346 975	277 509
Отчисления на социальные нужды	108 272	86 456
Амортизация	173 419	108 883
Прочие затраты	262 719	370 212
Итого по элементам	1 144 849	1 074 787
Изменение остатков (прирост [-], уменьшение [+]): незавершенного производства, готовой продукции	-	-
Итого расходы по обычным видам деятельности	1 144 849	1 074 787

11. Государственная помощь

11.1. Бюджетные средства

Наименование показателя	За 2025 г.	За 2024 г.
Получено бюджетных средств - всего	147 000	-
в том числе:		
на финансирование капитальных затрат	-	-
на финансирование текущих расходов	147 000	-

11.2. Бюджетные кредиты

Наименование показателя	Период	На начало года	Изменения за период		На конец периода
			получено	возвращено	
Бюджетные кредиты - всего	За 2025 г.	-	-	-	-
	За 2024 г.	-	-	-	-